

Hospodárenie bánk jún 2024

06/2024

čistý zisk
547

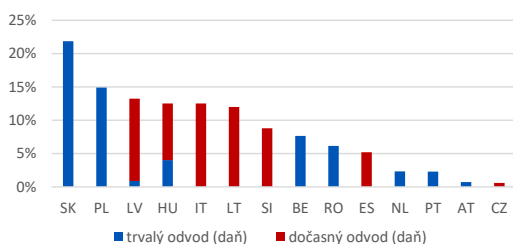
mil. EUR

zmena
-17

mil. EUR

Dopady bankových odvodov a daní na bankový sektor

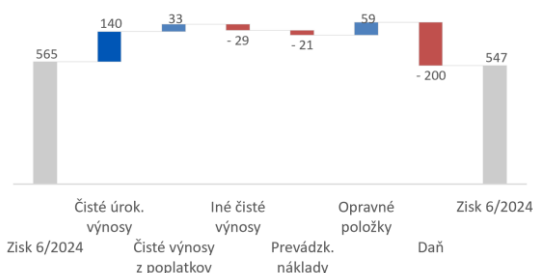
Bankový odvod k zisku pred zdanením; v %, roky 2023, 2024



Zdroj: SBA

Čo ovplyvnilo pokles zisku bánk v prvom polroku 2024?

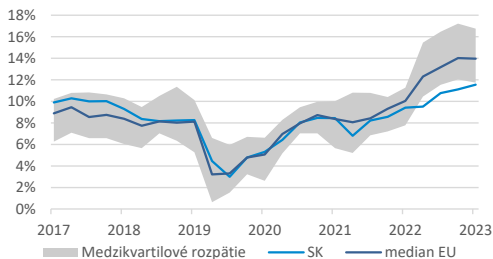
mil. EUR



Zdroj: NBS

Ziskovosť slovenských bánk ostáva stále nízka

Návratnosť kapitálu - ROE v krajinách EÚ (rok 2023)



Zdroj: ECB

Za prvých 6 mesiacov tohto roka zaznamenali banky pôsobiace na Slovensku čistý zisk vo výške **547 miliónov EUR**, čo predstavuje medziročný pokles o **3,1 %**, resp. 17 mil. EUR. Tento pokles je možné primárne pripísať zavedeniu novej bankovej dane, ktorá má významný vplyv na finančné výsledky bánk.

Slovenské banky aj naďalej patria medzi najmenej ziskové v celej EÚ. Ziskovosť meraná návratnosťou kapitálu (ROE) v poslednom kvartáli 2023 vzrástla, avšak slovenský bankový sektor je aj naďalej v poslednej štvrtine najmenej výkonných krajín EÚ. V regióne strednej Európy sme dokonca na poslednom mieste. Toto porovnanie ziskovosti krajín EÚ ešte nezahŕňa vplyv novej bankovej dane, ktorá v tomto roku výrazne negatívne zasahuje ziskovosť slovenských bánk.

Do júna banky spolu na daniach, v ktorých je zahrnutý aj bankový odvod, odviekli **353 mil. EUR**, čo medziročne predstavuje **nárast o 131 %**. Slovenský bankový sektor má tak v súčasnosti jedno z najvyšších daňových zaťažení v EÚ a výrazne prevyšuje priemer krajín únie. Podiel výšky odvodu k zisku pred zdanením je na Slovensku vôbec najvyšší a je viac ako **2,5-krát vyšší ako priemer EÚ**.

Pozitívny vplyv na ziskovosť mali čisté úrokové výnosy, ktoré stúpili o **140 mil. EUR**, resp. 13,1% a čistá tvorba opravných položiek a rezerv, ktoré sa znížili o **59 mil. EUR**.

Výkaz ziskov a strát

v mil. EUR	6-23	6-24	Y/Y %	Y/Y EUR
Čisté úrokové výnosy	1 071	1 211	13,1%	140,4
úrokové výnosy	1 738	2 333	34,2%	594,3
úrokové náklady	668	1 122	68%	453,9
Čisté výnosy z poplatkov	381	415	8,8%	33,4
Čisté výnosy z fin. operácií	74	66	-12%	-8,8
Ostatné čisté výnosy	-8,5	-12,7	50%	-4,2
Dividendy	49,3	12	-75%	-37,0
Prevádzkové výnosy	1 567	1 691	7,9%	123,8
Osobné náklady	368	394	7%	26,3
Ostatné administratívne náklady	263	282	7%	18,2
Odpisy hmotného majetku	49	50	3%	1,4
Odpisy nehmotného majetku	37	36	-4%	-1,4
Rezolučný fond	27	4	-86%	-23,1
Fond ochrany vkladov	9	8	-3%	-0,3
Prevádzkové náklady	752	773	3%	21,3
Prevádzkový zisk	815	918	12,6%	102,6
Čistá tvorba op.položiek a rezerv	-98	-39	-60%	59,1
Ostatné položky pred zdanením	0	21		21,4
Zisk/ strata pred zdanením	717	900	26%	183,0
Daň	153	353	131%	200,3
Zisk/ strata po zdanení	565	547	-3,1%	-17,2

Úvery - stav

Domácnosti	Firmy
53,2	24,2
mlrd. EUR	mlrd. EUR
medziročná zmena	medziročná zmena
+3,0 %	-0,5 %

Zdroj: ECB

Vklady - stav

Domácnosti	Firmy
48,8	20,2
mlrd. EUR	mlrd. EUR
medziročná zmena	medziročná zmena
+5,4 %	+13,2 %